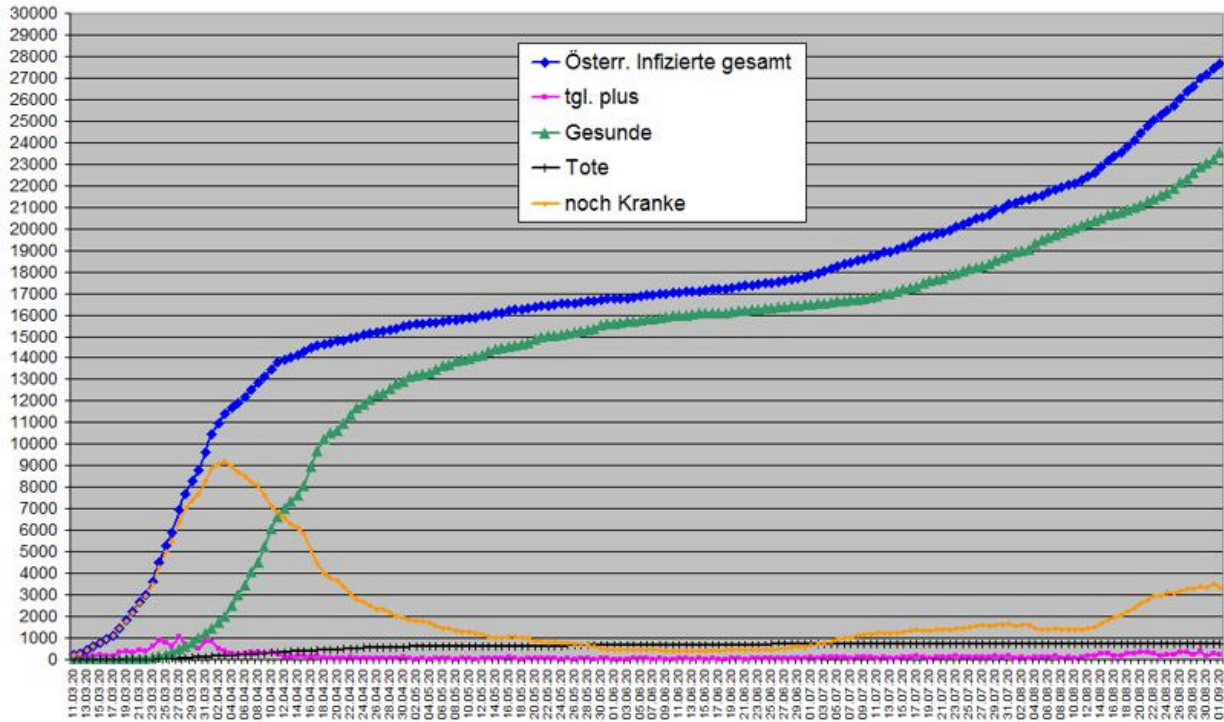


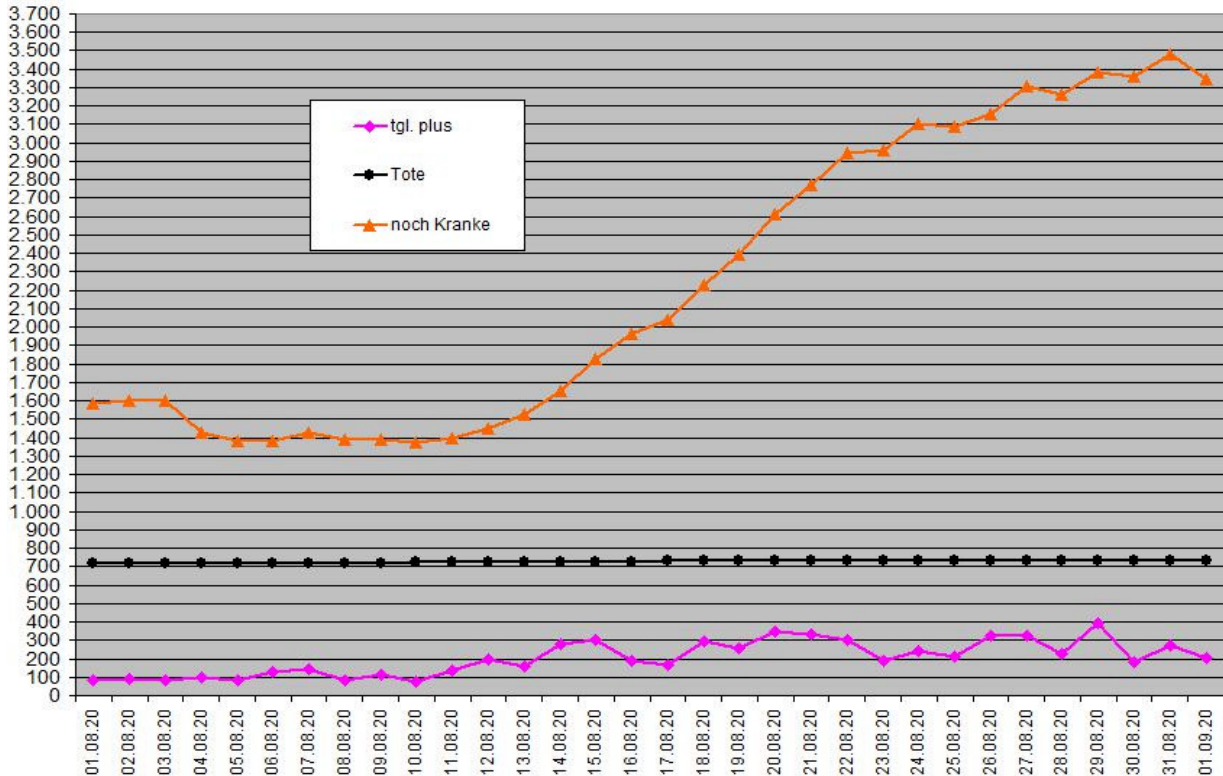
Corona-Vergleiche Ende August 2020

Schauen wir uns die aktuellen Corona-Grafiken an, in Österreich schaut das zurzeit so aus:



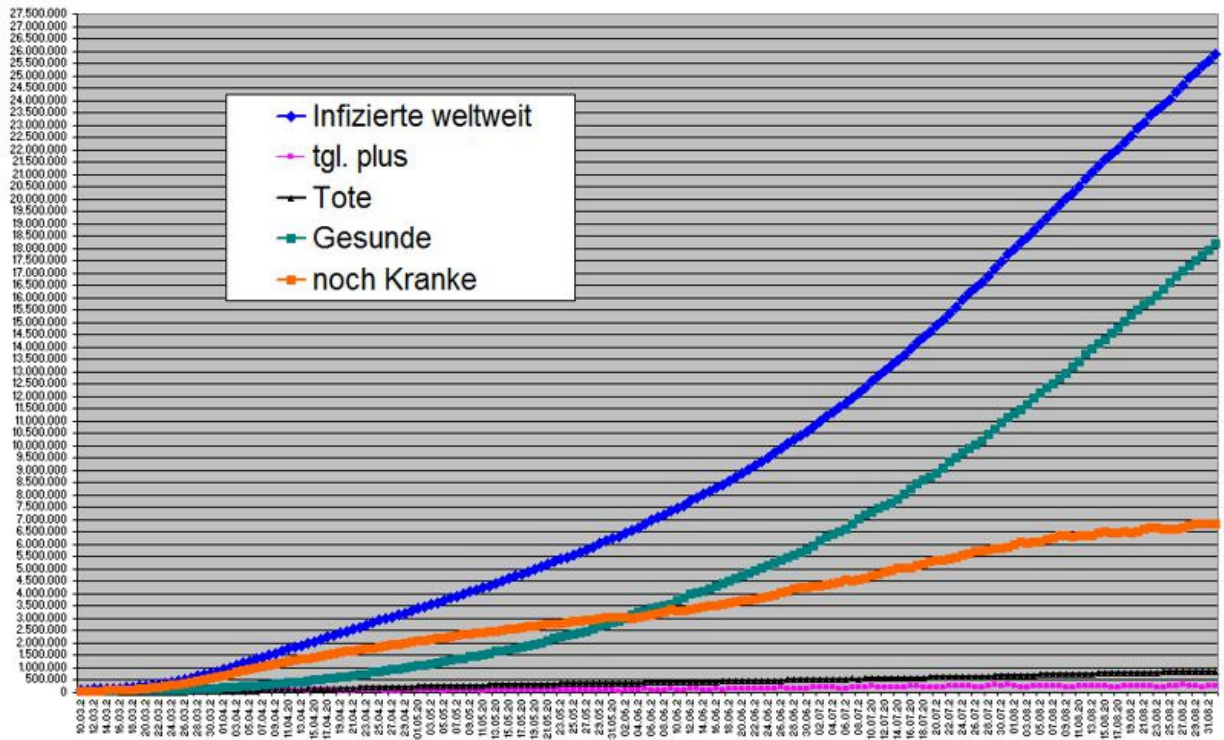
Man sieht, dass sich die Kurve der Infektionen wieder nach oben bewegt hat, was wohl mit der Urlaubszeit und den deswegen verfügbaren Reiseerleichterungen zu tun hatte. Kroatien mit 4,1 Mio. Einwohner hatte im August 5190 Neuinfektionen, Österreich mit 9 Mio. Einwohner 6.512, umgerechnet auf jeweils pro Million als 1266:723 für Kroatien, also um 75 % mehr Infektionen, Kroatien als Urlaubsland war also nicht unbedingt sehr zu empfehlen. Allerdings haben sich die Infektionen in Kroatien im Vergleich zum Juli mehr als verdoppelt! Als sich dann herausstellte, dass ein Drittel der österreichischen Neuinfektionen Importe aus Kroatien waren, gab es eine Reise-warnung!

Schauen wir dazu den August allein mit den täglichen Infektionen, den täglichen Toten und den noch Kranken an:



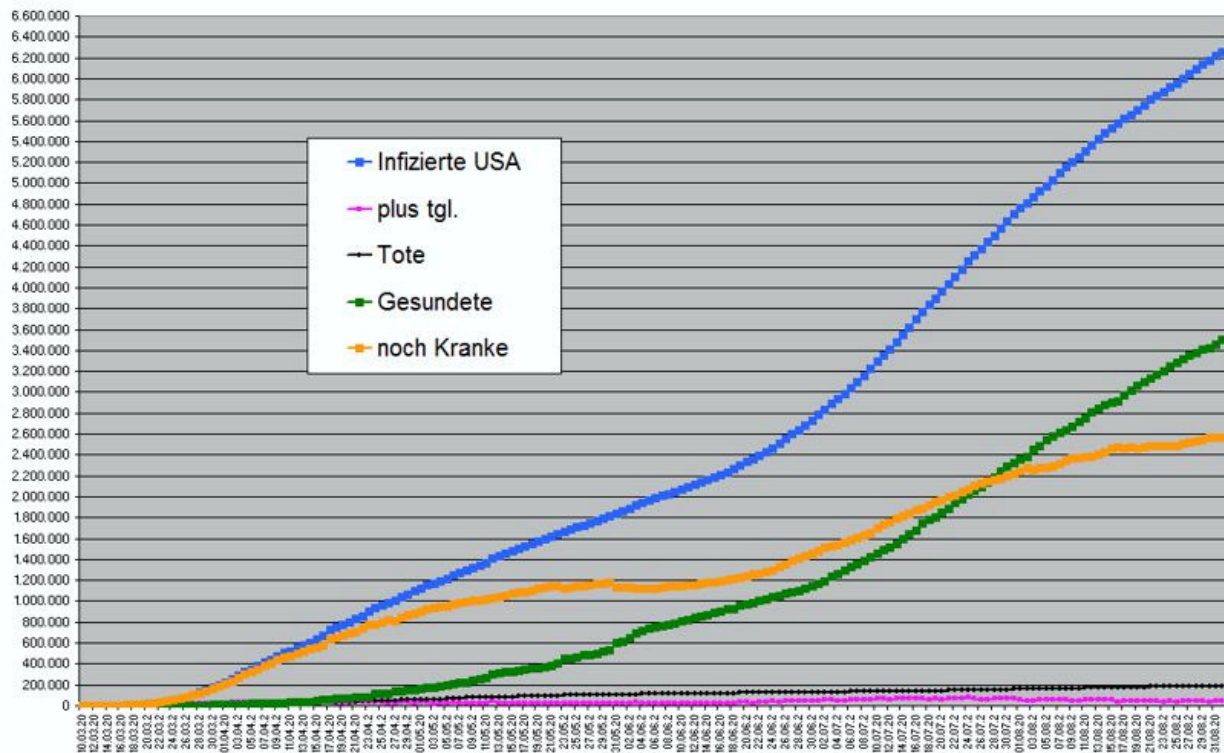
Man sieht, dass die Eindämmung der Neuinfektionen wie sie in der Grafik zu Monatsbeginn zu sehen war, gegen Mitte August beendet wurde, statt täglich hundert gab es wieder 200 und bis über 300 pro Tag, die Kurve der Erkrankten zog nach oben! Ein bisschen mehr Reisefreiheit erfreute den zielsicheren Corona-Virus!

Nun ein Blick auf die Weltparade:



Die Weltkurve der Infizierten steigt unbeirrt weiter, es gibt wohl noch länger Bereiche, wo der Virus noch nicht gewesen ist und wo er schöne Futterplätze findet!

Und nun wie gewohnt ein Blick auf die trumpsche USA:



Die Zahl der Infizierten zeigt ab Mitte August einen leichten Schwenk ins etwas Flachere., die Gesunden vermehren sich, die noch Kranken verflachen sich. Schauen wir uns die Zahlen vom August an:

	Infizierte USA	plus tgl.	Tote	Gesundete	noch Kranke
01.08.20	4.764.609	61.541	157.894	2.361.878	2.244.837
02.08.20	4.813.647	49.038	158.361	2.378.594	2.276.692
03.08.20	4.863.916	50.269	158.923	2.446.798	2.258.195
04.08.20	4.918.420	54.504	160.282	2.481.680	2.276.458
05.08.20	4.973.568	55.148	161.601	2.540.137	2.271.830
06.08.20	5.032.179	58.611	162.804	2.576.668	2.292.707

07.08.20	5.095.524	63.345	164.094	2.614.996	2.316.434
08.08.20	5.153.667	58.143	165.089	2.638.470	2.350.108
09.08.20	5.201.646	47.979	165.623	2.664.701	2.371.322
10.08.20	5.251.446	49.800	166.192	2.715.934	2.369.320
11.08.20	5.305.957	54.511	167.745	2.755.348	2.382.864
12.08.20	5.360.302	54.345	169.131	2.812.603	2.378.568
13.08.20	5.415.666	55.364	170.415	2.843.041	2.402.210
14.08.20	5.476.266	60.600	171.535	2.875.147	2.429.584
15.08.20	5.529.789	53.523	172.606	2.900.188	2.456.995
16.08.20	5.566.632	36.843	173.128	2.917.940	2.475.564
17.08.20	5.611.975	45.343	173.716	2.973.987	2.464.272
18.08.20	5.655.974	43.999	175.074	3.011.098	2.469.802
19.08.20	5.700.931	44.957	176.337	3.062.331	2.462.263
20.08.20	5.746.272	45.341	177.424	3.095.484	2.473.364
21.08.20	5.796.727	50.455	179.200	3.127.418	2.490.109
22.08.20	5.841.428	44.701	180.174	3.171.144	2.490.110
23.08.20	5.874.146	32.718	180.604	3.203.431	2.490.111
24.08.20	5.915.630	41.484	181.114	3.244.404	2.490.112
25.08.20	5.955.728	40.098	182.404	3.283.211	2.490.113
26.08.20	6.000.365	44.637	183.653	3.313.861	2.502.851
27.08.20	6.050.664	50.299	184.796	3.351.666	2.514.202
28.08.20	6.096.595	45.931	185.901	3.375.838	2.534.856
29.08.20	6.139.255	42.660	186.855	3.408.799	2.543.601
30.08.20	6.173.236	33.981	187.224	3.425.723	2.560.289
31.08.20	6.215.592	42.356	187.736	3.456.263	2.571.593
01.09.20	6.257.571	41.979	188.900	3.496.913	2.571.758

Fast eineinhalb Millionen Neuinfizierte im August, im Juli waren es knapp zwei Millionen gewesen, bei den Toten waren es rund 31.000, im Juli waren es rund 27.000 gewesen, bei den noch Kranken gab es im August ein Plus von 327.000, im Juli lautete diese Zahl 760.000, das spiegelt sich in der Grafik in der steigenden Kurve im Juli und der flacheren Kurve der noch Kranken im August. Die Sterberate lag im Mai und Juni fast bei sechs Prozent, im Juli waren es dann vier Prozent und weniger, im August schließlich drei Prozent. Was wohl darauf hinweisen kann, dass alte und kranke Leute weniger geworden sind...

Insgesamt kann man also weiterhin sagen, in Österreich ist es recht gut gelaufen bis man glaubte, ein Urlaub am Balkan sei was Wichtigeres als die Volksgesundheit, hier hat wohl auch der sonst recht schlaue Bundeskanzler Kurz vermeint, er müsse dem Volke eine Freude machen. Die vermeintliche Freude bestand dann für viele Balkanurlauber darin, dass sie vorzeitig abbrachen und heimfuhren. Meinereiner weiß als Pensionist, der das ganze Jahr arbeitsfrei hat und nur das macht, was er will (oder manchmal was er muss), man kann das, was man gern macht, auch daheim tun, man muss dazu nicht verreisen...