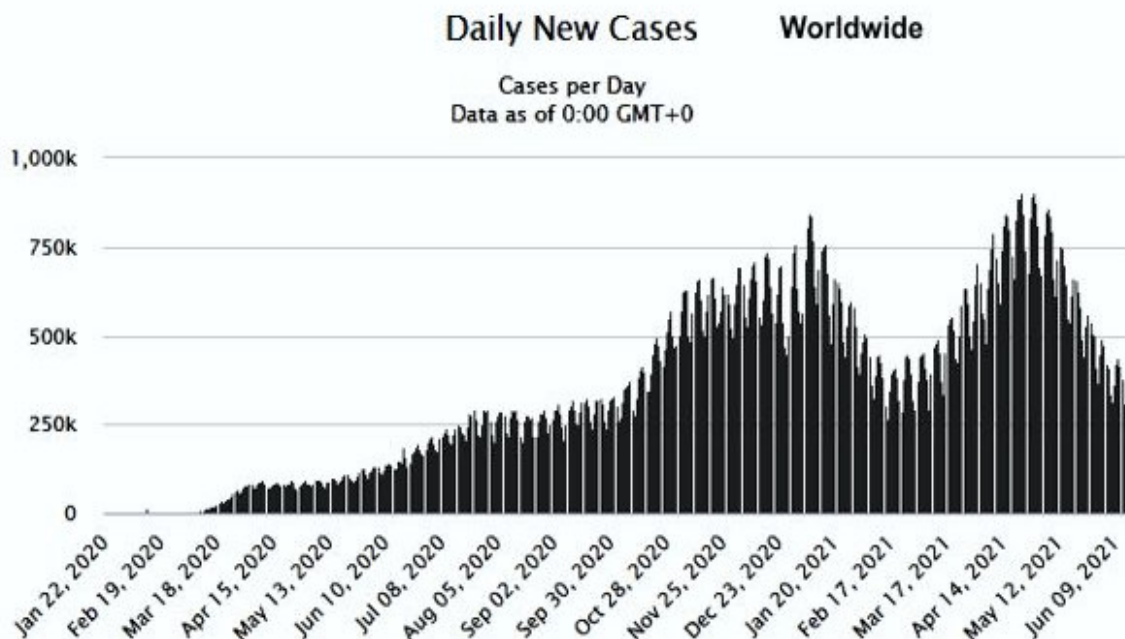


Corona weltweit!

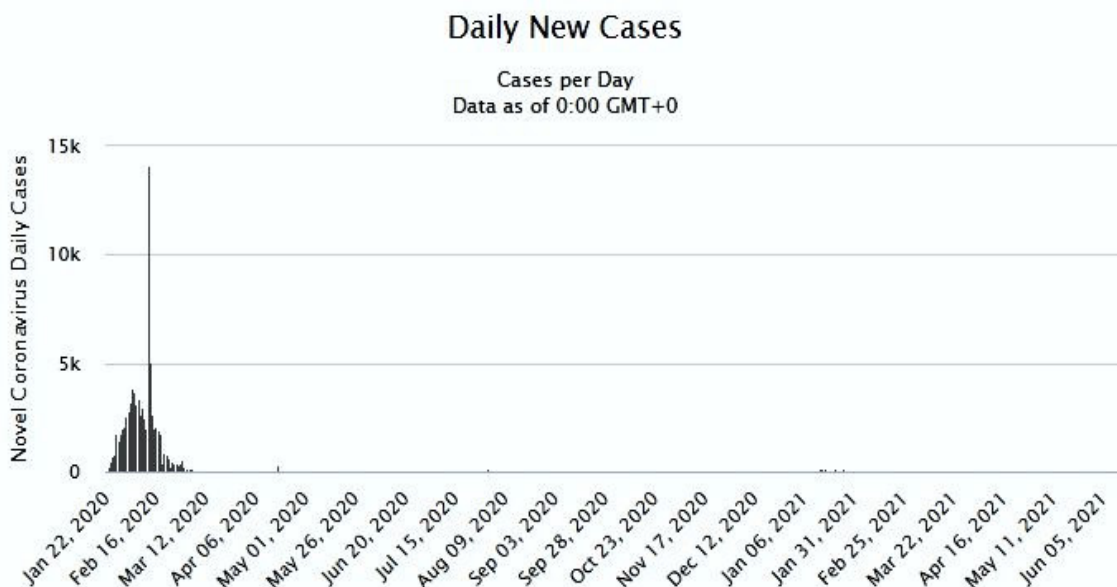
Heute ist der 18.6.2021, schauen wir uns einige Länder mit dem Stand ihrer aktuellen täglichen Corona-Infektionen an! Zuerst einmal die ganze Welt¹:



Die Zahlen links zeigen die Infektionen an, das "k" heißt "Kilo", und das heißt 1.000 - 1.000k sind also eine Million Infektionen - das hat die Welt noch nicht erreicht, die höchste Zahl der täglichen Ansteckungen liegt bei 903.393 und das war am 29.4.2021, am Höhepunkt der dritten Welle! Die dritte Welle geht jetzt langsam wieder nach unten, dazu tragen wohl die vielen Impfungen in den entwickelten Ländern bei!

Aber schauen wir einmal die aktuellen Zahlen aus dem Herkunftsland des Corona-Virus an:

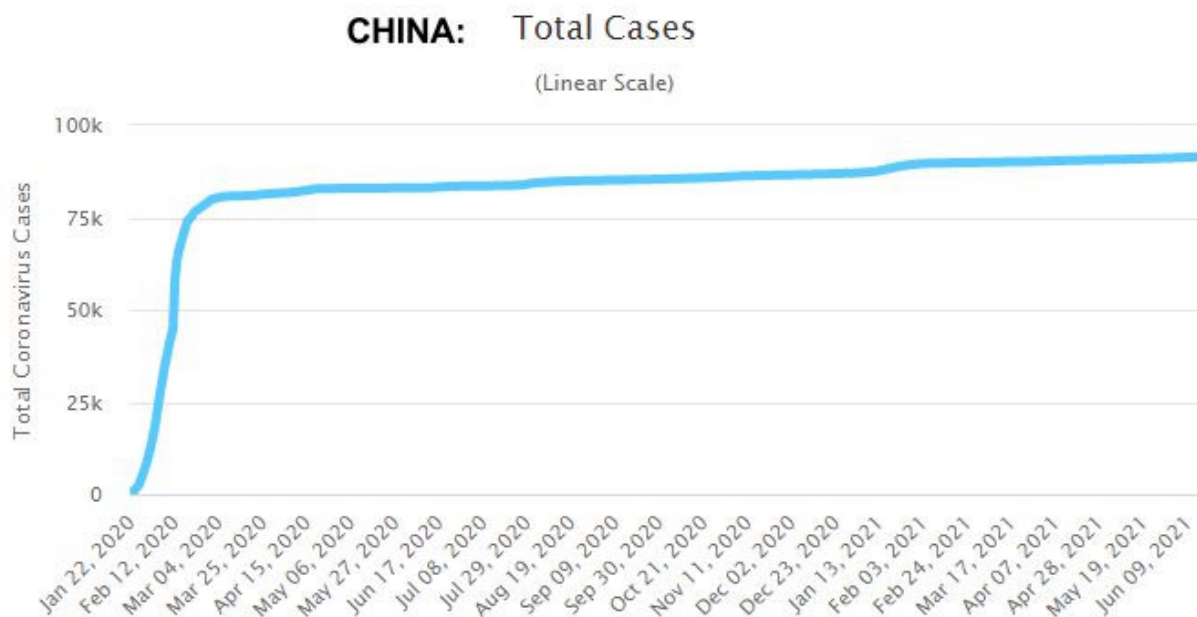
Daily New Cases in China



Hier sieht man in aller Deutlichkeit, dass man mit der Pandemie in kürzester Zeit fast komplett fertig werden kann! China insgesamt: 91.534 Infizierte, 4.636 Tote, 86.397 Genesene, das ergibt noch einen Bestand von 501 noch Kranken. vom 1.6. bis zum 17.6. gab es im Tagesschnitt 389 Neuinfektionen, in Österreich waren das 246, China hat jedoch knapp die 160fache Einwohnerzahl, also ist der Stand 1:100...

¹ die Screenshots sind alle von der Site <https://www.worldometers.info/coronavirushs/>

Hier die Gesamtzahl der chinesischen Infektionen



Hier einige konkrete Zahlen der insgesamt Infizierten:

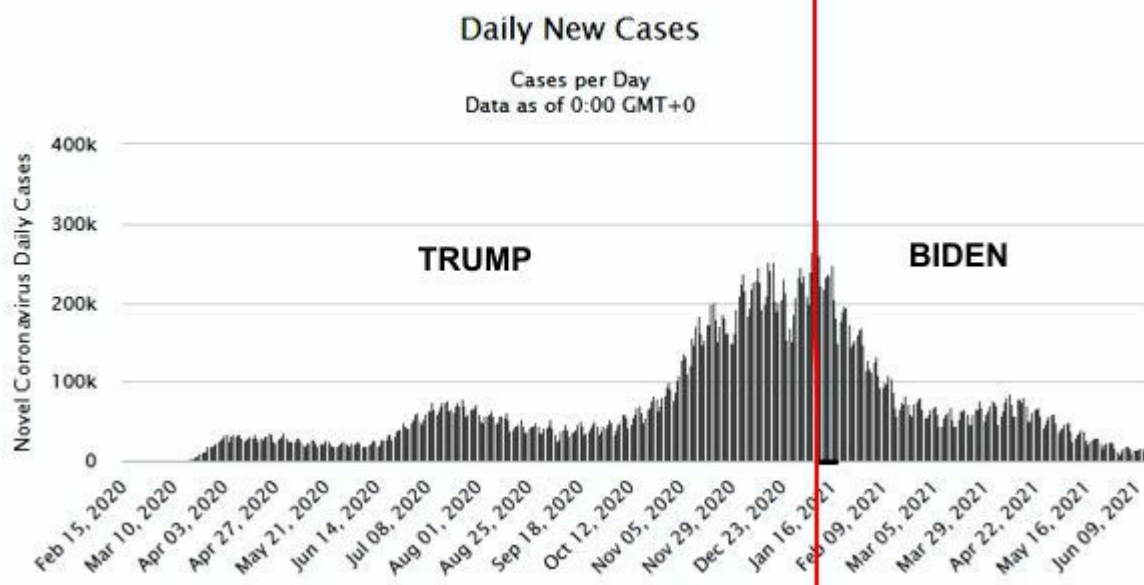
CHINA:	Infizierte
22.1.2020	571
1.2.2020	14.380
1.3.2020	80.026
1.4.2020	81.589
1.5.2020	82.804
1.6.2020	83.017
1.7.2020	83.534
1.8.2020	84.336
1.9.2020	85.058
1.10.2020	85.414
1.11.2020	85.997
1.12.2020	86.542
1.1.2021	87.071
1.2.2021	89.564
1.3.2021	89.912
1.4.2021	90.217
1.5.2021	90.671
1.6.2021	91.122
17.6.2021	91.511

Man sieht: China hat am 20.1.2020 mit der Bekämpfung des Virus begonnen und konnte ihn mit sehr klaren und strengen Regeln bis Anfang März 2020 weitgehend in den Griff bekommen, vom 1.3.2020 bis zum 17.6.2021 gab es eine Steigerung von nur 14 Prozent! In Österreich stiegen die Ansteckungen von Anfang April 2020 bis zum 17.6.2021 auf rund das 60fache! Dabei hatte man im März 2020 fast chinesisch gehandelt, die höchste Ansteckungszahl gab es damals mit 1.021 am 26.3.2020, im April war der Tagesschnitt dann nur bei 175.

Aber in China gab man dem Virus bisher keine Chance für eine zweite und dritte Welle! Da es sich aber ergeben hatte, dass der Virus bevor er in China unter Kuratel genommen wurde, bereits ins Ausland gewandert war und dort fast überall beste Ausbreitungsmöglichkeiten vorfand, dauerte es bis tief ins Jahr 2021 bis der Virus durch Impfungen langsam unter Kontrolle genommen werden kann.

Aber schauen wir noch in andere Länder, z.B. in die USA:

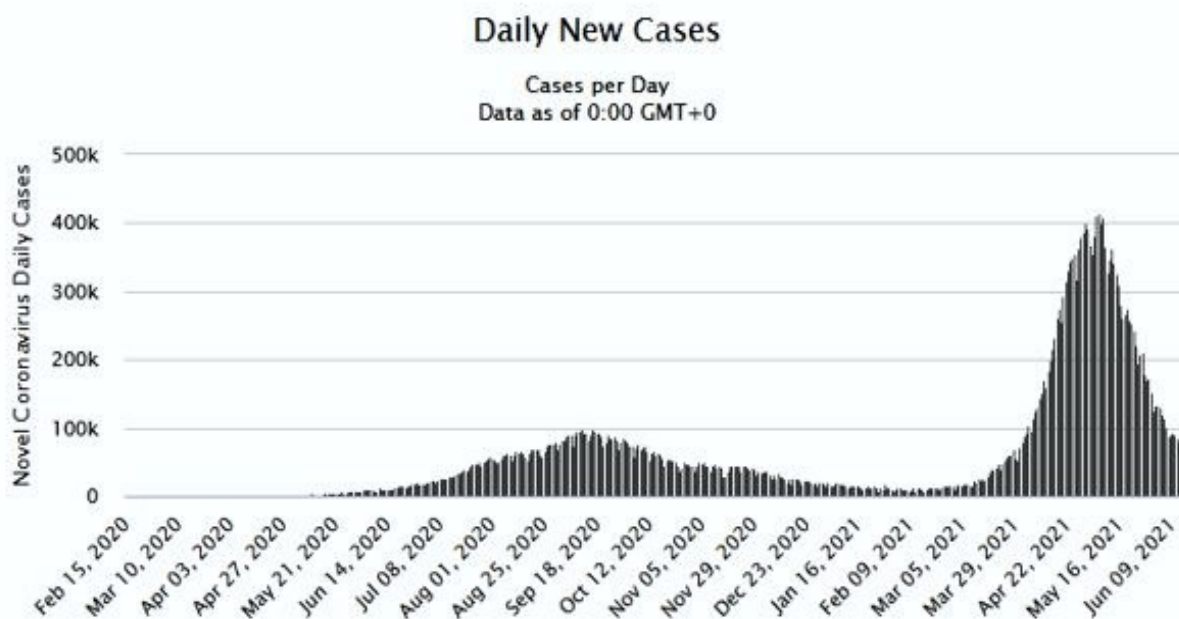
Daily New Cases in the United States



Hier hat meinereiner die Ära Trump und die Ära Biden durch einen roten Strich getrennt, unter Trump hatte Corona Narrenfreiheit, die dritte Welle stieg im November 2020 an und erreichte bei den täglichen Ansteckungen am 8.1.2021 einen Höchstwert von 305.062, am 17.6.2021 waren es nur noch 11.230.

Indien ist auch interessant, weil dort kam eine religiöse Tradition dem Virus zur Hilfe, Massen von Pilgern zogen in alter - sich alle zwölf Jahre wiederholender Tradition - im April zum Ganges, um im heiligen Fluss an heiligen Stellen massenhaft dichtgedrängt rituell zu baden, man sieht auf der Grafik sofort, wann diese Pilgerzeit begonnen und wieder aufgehört hat:

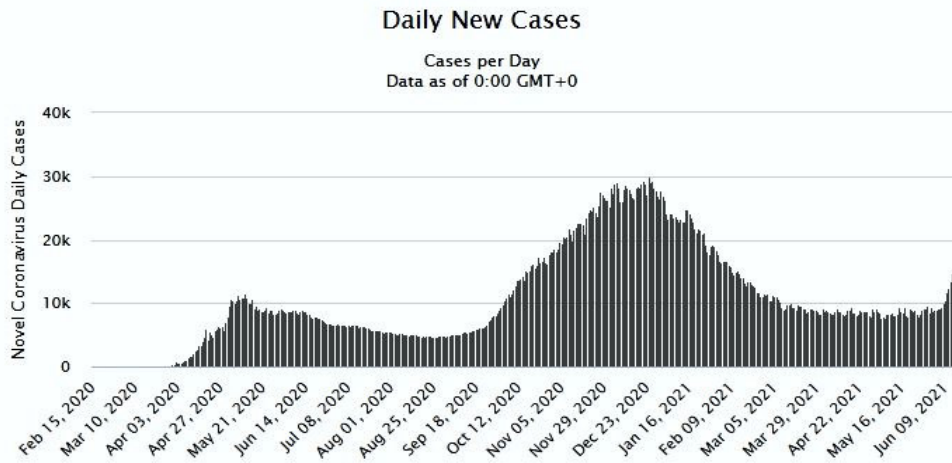
Daily New Cases in India



Es begann anfangs April und begann ca. Mitte Mai zu enden! Der Glaube forderte fast 120.000 Leben, im gleichlangen Zeitraum vor den Pilgerfahrten hatte es rund 11.000 Corona-Tote gegeben.

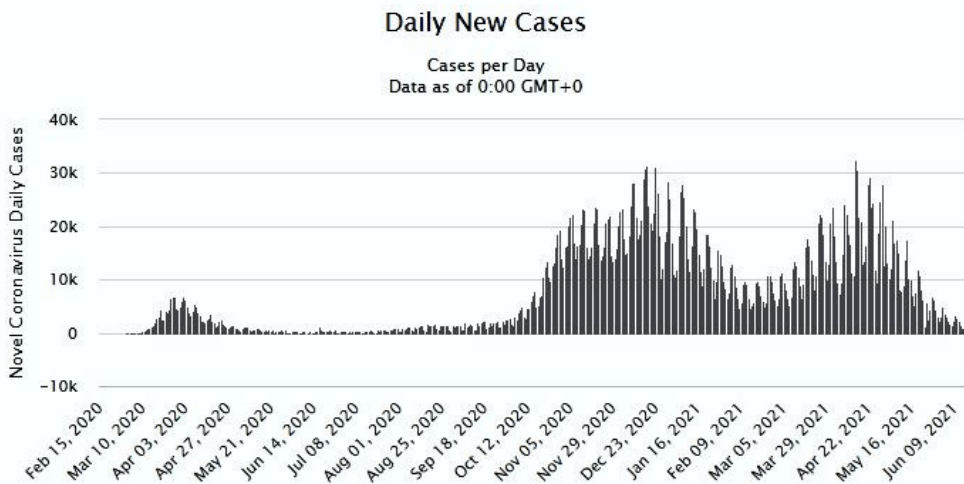
Aber schauen wir noch einige Staaten an, in Russland bereitet sich gerade wieder eine neue Welle aus, dort gibt's das Problem, dass in der Bevölkerung eine starke Abneigung gegen das Impfen besteht:

Daily New Cases in Russia



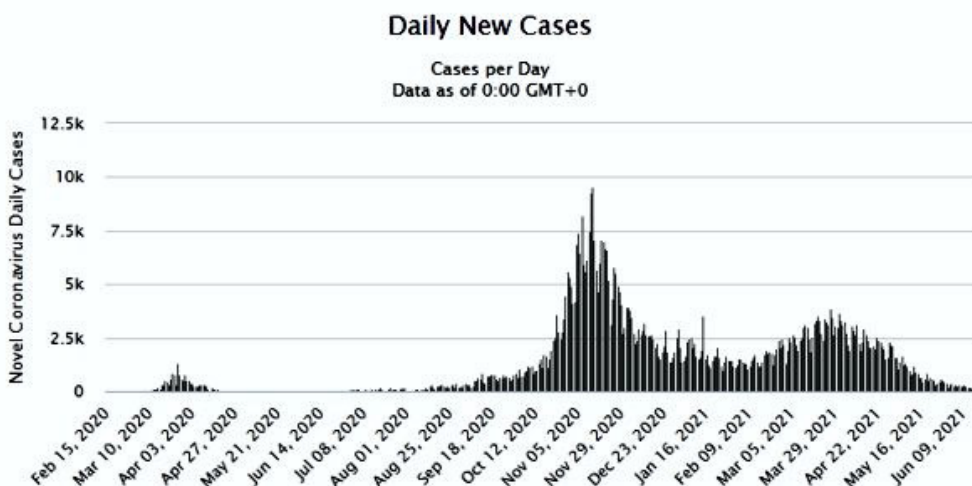
Und das nächste Land, die Bundesrepublik Deutschland, dort hat man den Umgang mit Corona recht gut organisiert:

Daily New Cases in Germany



Man erreichte dort auch zeitweise mehr als 30.000 Infektionen an einem Tag, schauen wir uns dazu die Grafik von Österreich an:

Daily New Cases in Austria

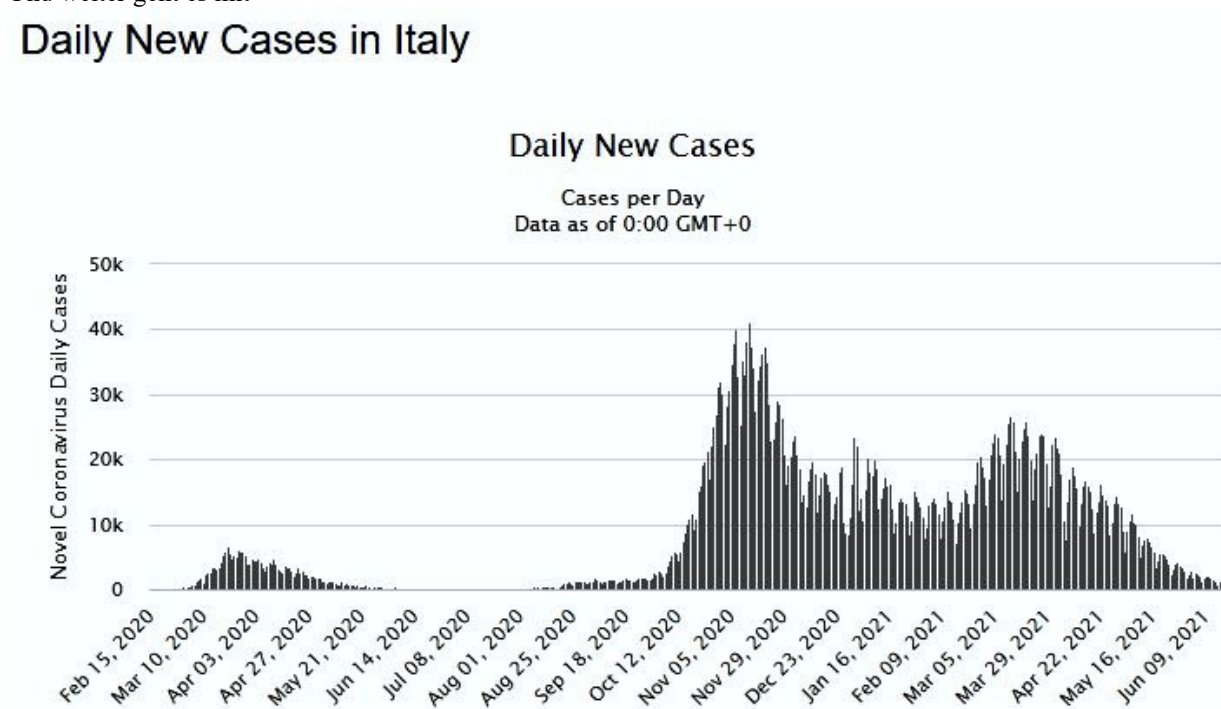


Man sieht hier die beiden zweiten Wellen vom Herbst 2020, die BRD hat 83 Mio. Einwohner, Österreich 8,9 Mio., das ist ein Verhältnis von 1 zu 9,3, Österreich liegt zurzeit bei rund 650.000 Infektionen, die BRD bei gut

3,7 Mio., das ergibt ein Verhältnis von 5,7, Österreich hat somit deutlich mehr Infektionen, auf 100.000 gerechnet 7.300 - bei der BRD sind es nur 4.460.

Und weiter geht es mit

Daily New Cases in Italy



In der Form ist die Kurve der österreichischen recht ähnlich, in beiden Staaten blieb die zweite Welle lange unbehandelt, in Italien noch länger als in Österreich, darum ist dort auch die dritte Welle kräftiger!

Insgesamt betrachtet hat China als einziger betroffener Staat das Problem beim ersten Auftritt zielsicher gelöst, der rigorose Lockdown vom Jänner 2020 hat dem Corona-Virus keine zweite Chance gegeben, in unseren Breiten ohne rigorosen Lockdown wird eben geimpft, dann haben auch wir wieder Corona-Ruhe!